

ECHO SIÓDEMKI

"WIOSNA"



(zdjęcie: weranda.pl)

nr 3 - 2018/2019



Kwiaty

Szła Wiosenka przez świat cały,
koszyk z sobą wzięła.
Kwiatki jej się rozsypały,
gdy w trawę wniknęła.

Kiedy po nie się s chyliła,
kwiatki zawołały:
„Będiesz z nas wianeczki wiła,
by je dzieci miały!”

Ona chciała dalej ruszyć ,
a nie stać na łące,
żeby lody sobą kruszyć
i obudzić słońce.


Właśnie kwiaty miała schować
do kosza wielkiego,
ale wcale nie wiedziała,
że nie chciały tego !

Więc po łące się rozprysły,
zdobiąc ją kolorem.
Utworzyły kwietne wyspy
i bukiety spore.

Tak wyrosły tulipany
i stokrotki w trawie,
szafirek, jak malowany,
granatowy prawie.

Zapachniały też żonkile,
co na trąbkach grają,
a pierwiosnki już za chwilę
głowy wychylają.

No i przebiśniegi białe
nisko pochylone
rozejrzały się, choć małe,
Wiosną zadziwione.



Teraz , kiedy przyjdą dzieci,
ucieszą się wielce.
Złote słońce im zaświeci
i żółte kaczeńce !

Ale żeby kwiaty wokół
oczy nam cieszyły,
trzeba pomóc im po trochu,
by nabrały siły!

Dzieciaki już w szkole wiedzą,
co kwiatkom potrzeba:
słońca, co świeci nad miedzą
i błękitu nieba.

I deszczyku kropel chłodnych
lub z konewki wody,
co w strumieniach zimnych, modrych
płynie dla ochłody!

Kwiatki za to podziękują,
darem zachwycone.
Światu zapach podarują
i płatków koronę!

Niczym dywan malowany
rozkwiecą się łąki,
Rozradują się pszczoł stany
i małe biedronki!

autor: Beata Żyto



(zdjecie: ladnydom.pl)

A to ciekawe, czyli ...

Niezwykłe tradycje witania wiosny

Ludzie na całym świecie z chęcią żegnają ponurą zimę i cieszą się nadejściem wiosny. Jest to okazja do świętowania, dzięki czemu organizowanych jest wiele festiwali i uroczystości.

Marzanna w Polsce

W Polsce od XVI wieku tradycją jest topienie słomianej kukły, czyli Marzanny. Obrzęd ten dokonuje się pierwszego dnia wiosny. Od średniowiecza witano wiosnę 21 marca. Marzanna to lalka ze słomy, która ma symbolizować zimę, którą żegnamy. W niektórych miastach, przed wrzuceniem Marzanny do najbliższej rzeki, organizowane są marsze ulicami miast.



Ognisty bałwan w Szwajcarii

Szwajcarzy zamiast Marzanny mają bałwana, a zamiast wody - ogień. Tu koniec zimy świętuje się świętem Sechseläuten (znany także jako Böögg). Rozpala się duże ognisko, w którym pali się BAŁWANA. Takie zabawy na pożegnanie zimy organizuje się, kiedy zakwitają pierwsze kwiaty. Tradycja ta sięga XVI wieku. Warto dodać, że Szwajcarzy zwracają także uwagę na to, w jaki sposób pali się bałwan. Szybkość i wysokość ognia pokazuje jaka pogoda będzie w najbliższe miesiące.



W Bułgarii Martenica na szczęście

Już od 1 marca Bułgarzy żegnają zimę, a witają wiosnę. W 681 roku powstał zwyczaj Martenica, wedle którego Bułgarzy obdarowują się wzajemnie czerwono-białymi włóczkowymi gałgankami. Kolor czerwony symbolizuje krew i życie, natomiast biały - czystość i szczęście. Podarowana martenica przynosi szczęście i pomyślność. Martenice nosi się na rękach do czasu, gdy zauważy się pierwsze kwitnące drzewo albo pierwszego wiosennego ptaka (np. bociana). Następnie pozostawia się je pod kamieniem, wieszają się na drzewie lub puszczają w rzecze.



Holenderskie i australijskie święto kwiatów

Bloemencorso Bollenstreek to kwiatowa parada w Holandii. Przez 12 godzin z miejscowości Noordwijk do Haarlem suną platformy ozdobione kwiatami m.in. żonkilami, tulipanami i hiacyntami. Święto odbywa się w kwietniu.

Taki festiwal kwiatów od kilku lat odbywa się też w Australii. Nosi on nazwę Floriada. Z uwagi na to, że Australia znajduje się na południowej półkuli, wiosna rozpoczyna się tam we wrześniu, wtedy kiedy my witamy jesień.



Święto Ognia w Hiszpanii

W Hiszpanii tradycją wiosenną jest Święto Ognia. W XVI wieku w Walencji cieśle postanowili uczcić swojego patrona - św. Józefa. Zbudowali z odpadów drewnianych konstrukcję, którą spalili. Od tego czasu w Walencji tworzone są rzeźby z kartonu, plastiku, wosku i drewna. Wykonuje się je według projektów zawodowych artystów plastyków. Płoną one na ulicach miasta w ostatnim dniu świąt, czyli 19 marca.



Źródło: <https://tvnmeteo.tvn24.pl/informacje-pogoda/ciekawostki,49/10-niezwyklych-tradycji-wiosennych-z-calego-swiatea,197015,1,0.html>



Kartki z kalendarza...



Kartki z kalendarza...

Marzec

5 marca – Dzień Dentysty

Wielu boi się go niczym zjawy z najstraszniejszego horroru. Jednak sympatyczny pan/pani dentysta naprawdę chce, żebyśmy mieli zdrowe zęby. W święto nie tylko warto więc uhonorować ich pracę, ale może i zapisać się na wizytę?

6 marca – Europejski Dzień Logopedy

To święto ma na celu zachęcenie rodziców, by nie zwlekali z konsultacją specjalistyczną dziecka, które ma problem z mówieniem. W Polsce z tej okazji organizowany jest Dzień Bezpłatnej Diagnozy Logopedycznej.

8 marca – Dzień Kobiet

Dzień został ustanowiony w 1910 roku. W latach 1908-11 w USA odbyło się wiele protestów kobiet - żądały one równych praw politycznych i ekonomicznych. Pierwszy Narodowy Dzień Kobiet odbył się tam już w 1909 roku. W czasach PRL-u wiązało się to niezmiennie z goździkami wręczanymi paniom. Dziś w Dzień Kobiet panie otrzymują najczęściej kwiaty i najserdeczniejsze życzenia od swoich partnerów. Międzynarodowy Dzień Kobiet jest obecnie obchodzony w kilkudziesięciu państwach na świecie

12 marca – Dzień Matematyki

Dzień matematyki został stworzony po to, aby dać uczniom trochę odmiany w nauce matematyki. Udział w grach i zabawach matematycznych ma na celu pokazać inną stronę tej nauki. Matematyka może być przyjemna i dawać radość. Święto zostało zapoczątkowane przez organizację "World Education Games" w 2007 roku. W pierwszych obchodach tego święta wzięło udział 286 tysięcy uczniów z 98 krajów świata. W Polsce pierwsze obchody Dnia Matematyki odbyły się 12 marca 2014 roku.

Źródło informacji o nietypowych świętach: <https://www.kalbi.pl/kalendarz-swiat-nietypowych>








Kwiecień




1 kwietnia – Prima Aprilis




Jedyny dzień w roku, kiedy z poważnych przekazów medialnych można żartować, np. dowiedzieć się na o niechybnym wyburzeniu Dworca Centralnego czy wprowadzeniu podatku od prędkości Internetu itp. Zwyczaj żartowania i robienia psikusów 1 kwietnia znany był już w średniowieczu jako Święto Głupców. Dziś nie ma szczególnych zasad co do obchodów prima aprilis – ważne, żeby ofiara żartu dała się nabrać i żeby nie był to psikus krzywdzący.




10 kwietnia – Dzień Rodzeństwa







Brat lub siostra to taka osoba, którą kochamy, a jednocześnie kłócimy się z nią przy byle okazji. Bez rodzeństwa życie było jednak zdecydowanie nudniejsze, dziś warto więc pokazać najbliższym, że o nich pamiętamy.




12 kwietnia – Dzień Czekolady





Niezmiennie uwielbiana na całym świecie od ponad 200 lat. Trudno się dziwić temu szaleństwu – w końcu czekolada w bardzo długo czekała na światowe odkrycie. Znali ją Majowie i Aztekowie, ale ziarna kakaowca dopiero w XV wieku przywiózł do Europy Krzysztof Kolumb. Następnie minąć musiało kilkaset lat, zanim w Niemczech powstała pierwsza tabliczka czekolady. Badania wskazują, że substancje zawarte w czekoladzie pozytywnie wpływają na układ krążenia i pracę mózgu. Ludzie wydają na ten smakołyk łącznie ponad 7 miliardów dolarów rocznie.




25 kwietnia - Międzynarodowy Dzień Świadomości Zagrożenia Hałasem





Celem święta jest zwrócenie uwagi na powszechne występowanie hałasu w życiu ludzi i jego negatywnego wpływu na zdrowie. Święto ustanowione zostało przez Ligę Niedosłyszących.



30 kwietnia - Światowy Dzień Sprzeciwu wobec Bicia Dzieci



Każdy z nas powinien reagować w sytuacji, gdy najmłodszy padają ofiarą przemocy. Światowy Dzień Sprzeciwu wobec Bicia Dzieci dobitnie o tym przypomina.





Maj

2 maja – Dzień Flagi RP


Data 2 maja dla tego święta wydawała się najbardziej odpowiednia – plasuje się pomiędzy dwoma istotnymi świętami państwowymi. Obchody tego dnia są z roku na rok coraz bardziej widoczne. Białoczerwone barwy towarzyszą nam aż do 3 maja, nie tylko w miejscach publicznych, ale również przy domach, a niekiedy również przy lusterkach samochodowych. Niekiedy z okazji Dnia Flagi odbywają się również rozmaite akcje o charakterze patriotycznym, na przykład szycie jak największej flagi czy musztry paradnej. Pamiętajmy o tym święcie i wywieszajmy flagi.

3 maja - Święto Konstytucji 3 Maja

Dzień ten upamiętnia uchwalenie pierwszej konstytucji w Europie (drugiej na świecie) w 1791 roku. W dokumencie zawarto m.in.: zrównanie mieszczan i szlachty, zapewniono ochronę chłopom, swobodę wyznania, powołano dwuizbowy parlament i zniesiono liberum veto. Niestety, wprowadzenie tych postanowień w życie nie było już takie łatwe. Zaledwie rok później, w 1792 roku wybuchła wojna polsko-rosyjska, zwana również Wojną w obronie Konstytucji 3 maja, którą zakończyła się klęską wojsk Rzeczypospolitej. Rok później Rosja i Prusy przystąpiły do II rozbioru Polski. Dopiero po odzyskaniu niepodległości w 1918 roku 3 maja został oficjalnie ustanowiony świętem. Na ponowne oficjalne ustanowienie Święta Narodowego Trzeciego Maja trzeba było poczekać do 1990 roku.

26 maja – Dzień Matki

Jedno z najbardziej znanych międzynarodowych świąt na świecie – 26 maja – obchodzone jest jednak tylko w Polsce, natomiast w innych krajach jest to najczęściej pierwsza lub druga niedziela maja. Już w starożytnej Grecji czczono matki-boginie. Zwyczaj ten formie powrócił w Wielkiej Brytanii w XVII wieku, gdzie w czwartą niedzielę Wielkiego Postu obchodzono tzw. niedzielę u matki. Była to okazja do spotkania z członkami rodziny i z czasem obyczaj ten przekształcił się w Dzień Matki. Oprócz serdecznych życzeń najpopularniejszymi prezentami dla mam są kwiaty, laurki i słodycze. Cel obchodów jest oczywisty – wyrażenie wdzięczności za trud włożony w wychowanie oraz okazanie im niezmiernych pokładów miłości i serdeczności. Dzień ma wymiar naprawdę globalny - na świecie są w końcu ponad 2 miliardy matek.



LAUREACI ZIMOWYCH KONKURSÓW ☺

Kl. I

Praca plastyczna o tematyce zimowej

Laureat – Paweł Małecki kl. I B



Kl. II

Zimowa baśń

Konkurs nie został rozstrzygnięty z powodu braku prac ☹



(zdjęcie: www.biblioteka.koszalin.pl)

Kl. III

Komiks w zimowej scenerii

Laureatki Amelia Strzeszyńska i Lena Łukaszewicz

kl. III B

komiks pt. „ZIMA”

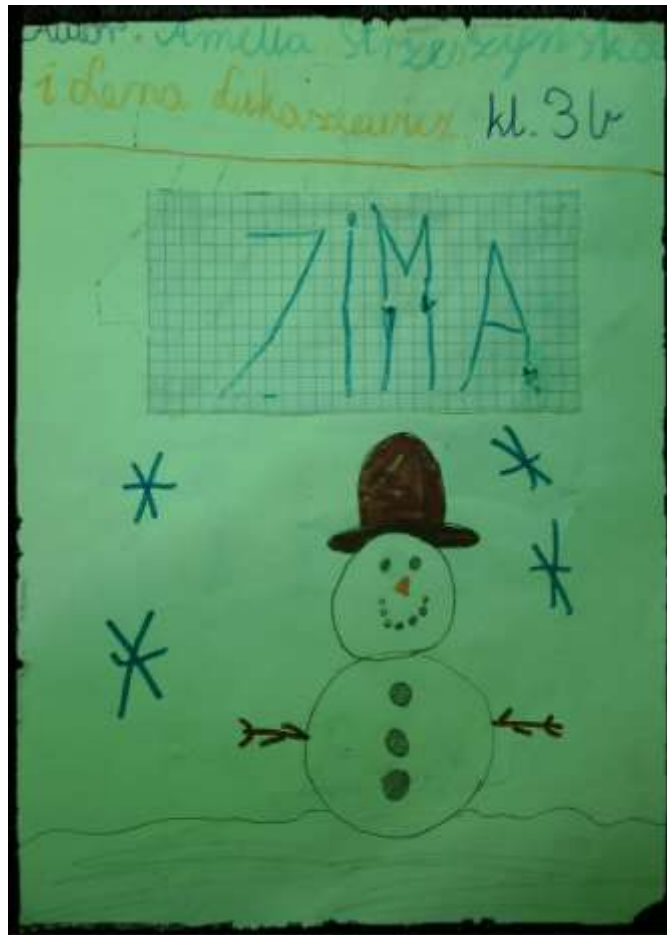
Laureat - Aleks Strzeszyński

kl. III B

komiks pt. „SROGA ZIMA”



(zdjęcie: depositphoto.com)





Zwycięzcom gratulujemy i życzymy dalszych sukcesów!
A pozostałym Czytelnikom wielu inspiracji ☺

Czy wiesz, że
21 MARCA
to nie tylko pierwszy dzień wiosny?



(zdjęcie: pl.dreamstime.com)

To również
ŚWIATOWY DZIEŃ TALENTÓW.

W naszej szkole jest wielu utalentowanych uczniów. W wiosennym numerze prezentujemy ich sylwetki. Czytając ten artykuł będziecie mogli dowiedzieć się o nich czegoś więcej, Poznacie, jak siebie widzą, jakie są ich pragnienia i co jest dla nich w życiu najważniejsze.

Zachęcamy do poniższej lektury :D

Galeria Talentów uczniów klas I - III jest zawsze otwarta na każdego, kto chciałby dołączyć, dzieląc się z innymi swoją pasją, umiejętnościami i zdolnościami.




(zdjęcie: fotolia.com)



Patrycja Straszewska - PLASTYKA

1. Jestem energiczna, wesoła i wysportowana.
2. Najbardziej cieszę się, gdy jadę na wakacje.
3. Marzę o małym kotku.
4. Gdybym miała magiczną moc, to sprawiłabym, żeby wszyscy byli szczęśliwi.
5. Najważniejsze w życiu jest być dobrym dla innych.

Liubov Zelenska - PLASTYKA

1. Jestem przyjacielska.
 2. Najbardziej cieszę się, gdy bawię się z moja najlepszą koleżanką.
 3. Marzę o tym, żeby nie chorować.
 4. Gdybym miała magiczną moc, to wyczarowałabym sto lodów.
 5. Najważniejsza w życiu jest rodzina.
- 



Jan Symieniszyn – BIEGI I PIŁKA NOŻNA

1. Jestem miłym, dobrym kolegą i lubię wygrywać.
2. Najbardziej cieszę się gdy dostaję prezenty i nie ma zadania domowego.
3. Marzę o psie i chciałbym zostać zawodowym piłkarzem.
4. Gdybym miał magiczną moc wyczarowałbym domek z ogródkiem dla mojej rodziny.
5. Najważniejsze w życiu jest zdrowie mojej rodziny.

Grzegorz Młyńczak – PIŁKA NOŻNA

1. Jestem dobry, miły i koleżeński .
2. Najbardziej cieszę się, gdy wygrywam.
3. Marzę o byciu piłkarzem.
4. Gdybym miał magiczną moc, to wyczarowałbym największy stadion na Świecie.
5. Najważniejsze w życiu jest mieć dom, kolegów i zdrowie.



Gabriela Łaszcz - BIEGI

1. Jestem szybka, zwinna i sprytna.
2. Najbardziej cieszę się, gdy jeżdżę na nartach.
3. Marzę o króliku, śwince morskiej i psie.
4. Gdybym miała magiczną moc, to chciałabym chodzić po wodzie.
5. Najważniejsza w życiu jest rodzina.

Oliwier Przybylak - PLASTYKA

1. Jestem miłym i wesołym chłopcem.
2. Najbardziej cieszę się, gdy mam urodziny.
3. Marzę o tym aby zostać rysownikiem.
4. Gdybym miał magiczną moc, to sprawiłbym aby świat był śliczny.
5. Najważniejsze w życiu jest zdrowie.



Karolina Koczorowska - RECYTACJA I MUZYKA

1. Jestem wesoła i ciekawa świata.
2. Najbardziej cieszę się, gdy jeżdżę konno.
3. Marzę o spotkaniu z Nelą małą reporterką.
4. Gdybym miała magiczną moc, to wyczarowałabym konia – jednoroźca ze skrzydłami.
5. Najważniejsza w życiu jest rodzina.

Natalia Skitek PLASTYKA

1. Jestem dobra.
2. Najbardziej cieszę się, gdy tańczę.
3. Marzę o telefonie.
4. Gdybym miała magiczną moc, to tańczyłabym.
5. Najważniejsza w życiu jest miłość.




Maja Skitek - PLASTYKA

1. Jestem miła, dobra, fajna.
2. Najbardziej cieszę się, gdy idę do szkoły.
3. Marzę o kotku.
4. Gdybym miała magiczną moc, to wyczarowałabym sto szkół.
5. Najważniejsza w życiu jest szkoła i mama.



Oliwia Chojnacka – PLASTYKA


1. Jestem fajna, śmieszna i koleżeńska.
 2. Najbardziej cieszę się gdy mam wakacje i urodziny.
 3. Marzę o tym, żebym była mistrzem jo-jo.
 4. Gdybym miała magiczną moc , to latałabym i ratowałam świat.
 5. Najważniejsze w życiu jest kochać swoją rodzinę.
- 



Maja Grajser – PLASTYKA

1. Jestem miła, ciekawa i uparta.
2. Najbardziej cieszę się, dostaję coś nowego.
3. Marzę o psie lub koniu.
4. Gdybym miała magiczną moc, zlikwidowałabym choroby.
5. Najważniejsze w życiu jest kochać rodziców.

Jakub Kwiatkowski - LITERATURA

1. Jestem sportowcem, lubię astronomie i matematykę.
 2. Najbardziej cieszę się, gdy wygrywam mecz, jestem na wakacjach i gram na tablecie.
 3. Marzę o byciu najlepszym piłkarzem.
 6. Gdybym miał magiczną moc, to byłbym niewidzialny.
 7. Najważniejsze w życiu jest osiągnięcie celu.
- 

„Wiosna! Ach, to Ty...”
czyli nowalijki w kuchni
wg przepisów naszych czytelników.

Przekąska z tuńczykiem (na 2-3 osoby)

Produkty:

- puszka tuńczyka w oleju,
- kawałek białego sera typu włoskiego (np. Capreggio),
- kilka czarnych oliwek
- koktajl z kiwi i pomarańczy
- 2 kiwi
- 1 pomarańcza

Sposób przygotowania:

- rozłóż w trzech miseczkach po kawałku tuńczyka, następnie dołóż pokrojony biały ser, a na końcu dodaj czarne oliwki
- dobrze zmiksuj owoce i dodaj trochę wody (od 1/2 do 1 szklanki)
- przypraw wg uznania odrobiną cukru

Paweł Dassui kl.I b



Salátka warstwowa trójkolorowa

Produkty:

- warstwa żółta: jajka przepiórcze, ananas, ser żółty i majonez wegański
- warstwa czerwona : pomidorki koktajlowe i rzodkiewki
- warstwa zielona : ogórki zielone i koperek z pietruszka
- do ozdoby paski papryki żółtej, czerwonej i zielonej

Sposób przygotowania:

- pokrojone produkty w trzech kolorach układamy warstwami jedną na drugiej
- delikatnie solimy
- dekorujemy wg uznania

Szymon Braciak kl. II a



(zdjęcie: www.smaker)

Żurek z jajkiem

Produkty:

- 1 ½ szklanki ukiszzonego żuru
- 15 dag boczku wędzonego
- cebula
- 2 ząbki czosnku
- pieprz ziarnisty
- ziele angielskie
- liść laurowy
- majeranek
- sól
- jajka gotowane
- biała kiełbasa

Sposób przygotowania:

- jajka ugotuj na twardo, przekrój na połowę
- boczek ugotuj w wodzie z przyprawami, liściem laurowym i zielem angielskim, cebula i czosnkiem
- wlej zakwas – żur, gotuj
- przypraw do smaku
- podawaj z jajkami i białą kiełbasą
- dodaj białą kiełbasą

Oliwia Fabiś kl. II a



(zdjęcie: PrześlijPrzepis)

Zupa wiosenna

Produkty:

- rosół z kury instant Nasza Specjalność Winiary
- kalarepa 25 dag
- szparagi
- 15 dag
- marchew
- ziemniak
- 2 łyżki masła
- 2 łyżki posiekanego szpinaku
- koperek
- szczypiorek
- pietruszka
- sól
- pieprz

Sposób przygotowania:

- przygotuj rosół wg przepisu na opakowaniu
- dodaj pokrojone warzywa, gotuj, aż zmiękną
- przypraw wg uznania

Marysia Michalak kl. II a



(zdjęcie: karmelowy.pl)

Wielkanocne jajka faszerowane

Produkty:

- jajka na twardo - 10 sztuk
- majonez dekoracyjny
- szynka 30 dag
- szczypiorek
- rzodkiewka
- pietruszka natka
- jogurt naturalny
- łyżeczka musztardy sarepskiej
- sól
- pieprz
- cebula
- pieczarki

Sposób przygotowania:

wersja A

- ugotuj jajka na twardo, ostudź, przekrój na pół
- wyjmij żółtka
- uduś je widelcem w misce z pokrojoną w kostkę szynką, zieloną pietruszką i łyżeczką musztardy
- dopraw solą i pieprzem, wymieszaj z majonezem
- włóż farsz do wydrążonych jajek (białek)
- polej majonezem, posyp szczypiorkiem i rzodkiewką

wersja B

- pieczarki umyj i zetrzyj na tarce
- podsmaż z cebulą, przypraw solą i pieprzem
- po ostudzeniu wymieszaj z rozartymi żółtkami i pietruszką
- do wydrążonych jajek (białek) nałóż farsz z pieczarek
- posyp zieloną pietruszką

Nicole Szafranek i Łukasz Kupś kl. II a



(zdjęcie: smaker.pl)



(zdjęcie: PrzeslijPrzepis)

Babka wielkanocna

Produkty:

- 30 dag maki
- 2 łyżeczki proszku do pieczenia
- 150 g margaryny
- 15 dag cukru
- 2 jajka
- aromat waniliowy
- 125 ml śmietany 18 %
- 10 g rodzynek
- lukier biały do dekoracji

Sposób przygotowania:

- mąkę wymieszaj z proszkiem do pieczenia
- margarynę utrzyj z cukrem
- dodaj żółtka, aromat i śmietanę do mąki, wszystko wymieszaj
- białą ubij na sztywną pianę
- połącz pozostałymi składnikami i wymieszaj
- dodaj oprószone mąką rodzynki
- wysmaruj tłuszczem formę babkową o średnicy 24 cm z kominkiem
- nałóż ciasto
- piecz w 180 C w piekarniku przez około 45 minut
- udekoruj po ostudzeniu lukrem

Hania Orzechowska kl. II a



(zdjęcie: gotujmy.pl)

Wielkanocne naleśniki

Produkty:

CIASTO:

- 30 dag maki
- 1 szklanka wody gazowanej
- 2 szklanki mleka
- 3 jajka
- szczypta soli
- szczypta pieprzu

FARSZ:

- 4 jajka
- 20 dag żółtego sera
- 4 plastry szynki

Sposób przygotowania:

- składniki na ciasto naleśnikowe zmiksuj razem, żeby nie było grudek
- rozgrzej patelnię, wlej odrobinę oleju
- usmaż naleśniki na złoty kolor z obu stron
- na podsmażone naleśniki nałóż szynkę, posyp ją tartym serem, nałóż ugotowane na twardo jajko i zawiń w rulonik
- podsmaż, by się ser roztopił i podawaj gorące

Karolina Bałdo kl. II a



Drożdżowe zajączki

Produkty:

- 2 jajka
- 30 dag maki
- szczypta soli
- laska wanilii
- 20 g drożdży
- 75 g cukru
- 125 ml mleka 3,2 %
- 2 szczypty szafranu
- 50 g roztopionego masła

Sposób przygotowania:

- żółtka oddziel od białek, białka odstaw na bok
- wymieszaj mąkę z solą, dodaj ziarna wanilii
- drożdże utrzyj z 1/3 cukru,
- zagotuj mleko z szafranem, ostudź i wlej do miski z mąką
- dodaj pozostały cukier utarty z drożdżami i żółtka
- ciasto wyrób
- dodaj ostudzone , roztopione masło i wyrabiaj dalej
- gotowe ciasto zawiń w folię spożywczą i pozostaw w lodówce na noc
- uformuj z ciasta zajączki
- ułóż na blasze wyłożonej papierem kilka cm od siebie
- przykryj ściereczką i odstaw w ciepłe miejsce na ok. 45 min do wyrośnięcia
- posmaruj białkiem
- piecz w piekarniku w 165 C ok. 12-15 minut do uzyskania złotego koloru

Klaudia Szymańska kl. II a



(zdjęcie: KuchniaLidla)

Wiosenny Konkurs dla klas I

Witaj Artysto z klasy I !
Chcesz podzielić się z innymi swoim
spojrzeniem na wiosnę!
Ten konkurs jest dla Ciebie!

Wykonaj pracę plastyczną o tematyce wiosennej!
Użyj swej fantazji i wyobraźni!

Wymogi uczestnictwa:

- kartka A4 (kolor dowolny)
- technika dowolna
- dane autora: imię nazwisko i klasa – z TYŁU pracy



(zdjęcie: tapetynapulpit.pl)

Najlepsza praca plastyczna zostanie nagrodzona i
opublikowana w kolejnym numerze Echa Siódemki !

Wiosenny Konkurs dla klas II

Witaj twórczy Drugoklasisto!

Spróbuj swoich sił i pobaw się słowem.
Wymyśl własne, rymowane zagadki (od 3 do 5),
związane tematycznie z wiosną.
Zilustruj je i pozostaw bez odpowiedzi,
a my spróbujemy je odgadnąć 😊
Ten konkurs jest szansą dla Ciebie!



(zdjęcie: okocie.pl)



(zdjęcie: rp.pl)

Wiosenny Konkurs dla klas III

Młodzi Pisarze !

Pokazaliście nam, jak wielka jest
Wasza fantazja i wyobraźnia! Piszcie dalej!
Szkoda czasu na chowanie Waszej prozy do szuflady!
Ten konkurs jest dla Was!

Napiszcie wiosenną bajkę,
pełną niezwykłych bohaterów,
w której wszystko się może zdarzyć !
Stwórzcie własny świat
i zaprezentujcie go nam!
Dacie radę - do dzieła!



(zdjęcia: salongoer-gaemplanet.onet.pl, hobby.pl, brunchild.eu,)

Najlepsza bajka zostanie nagrodzona i opublikowana w
kolejnym numerze Echa Siódemki !

Na **rozwiązania zadań konkursowych** czekamy cierpliwie
do **31 maja !**

PODPISANE PRACE (imię, nazwisko i klasa)
prosimy dostarczać do sali **202 lub 203**

Liczymy na Was
i z zaciekawieniem czekamy
na Wasze prace!
Powodzenia!



(zdjęcie: podroze.se.pl)



(zdjęcie: tapeciarnia.pl)

redaktorzy naczelni Echa Siódemki:
Beata Żyto i Małgorzata Ślatała