



# *ECHO*

# *SIÓDEMKI*

Święta Bożego Narodzenia



Gazetka internetowa

klas I-III

Numer 2

Rok szkolny 2017/2018

## OD REDAKCJI:

*Z okazji zbliżających się Świąt Bożego Narodzenia, składamy wszystkim pracownikom szkoły, rodzicom oraz uczniom wspaniałych, pełnych radości chwil, spędzonych w ciepłej, rodzinnej atmosferze. Życzymy, aby ten Nowy Rok był wyjątkowo szczęśliwy, pełen pasji, sukcesów i radości z życia.*

Nauczyciele – opiekunowie gazetki:

Dominika Carius

Agnieszka Czereśniowska

### **W TYM NUMERZE:**

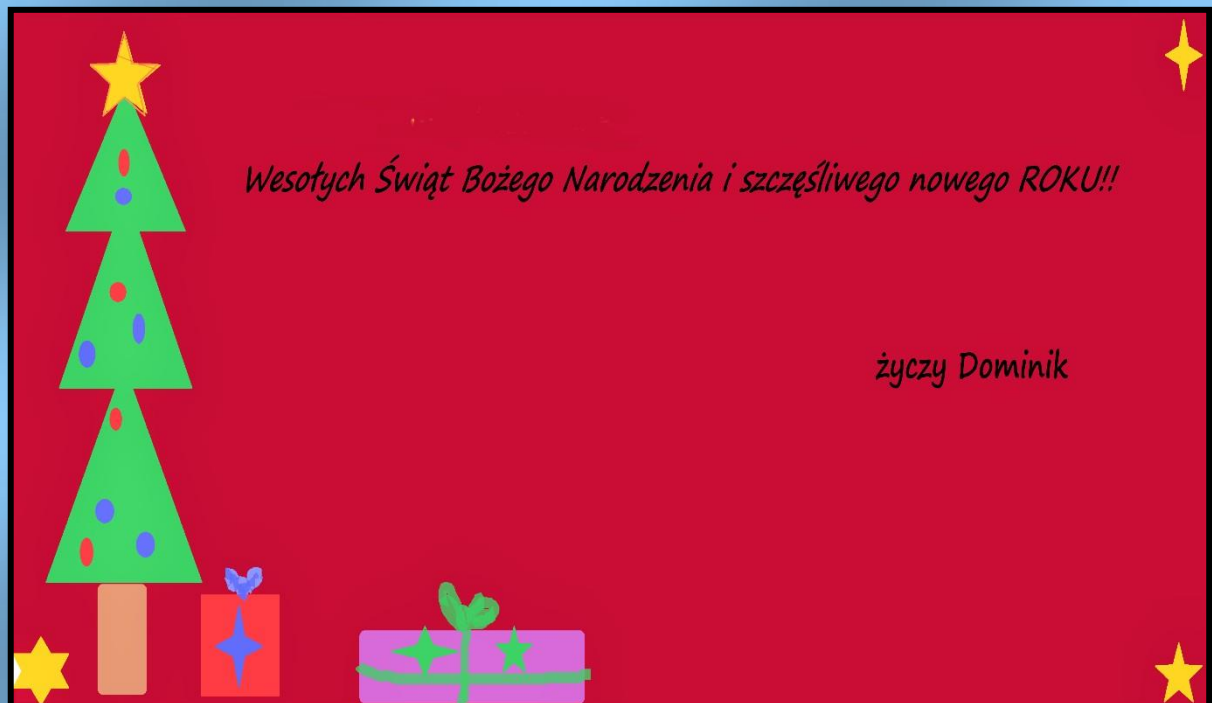
- ŻYCZENIA UCZNIÓW
- ZIMOWA POEZJA
- MIEJSCA GODNE POLECENIA
- KRÓLEWSKA UCZTA, CZYLI WSZYSTKO O ZACHOWANIU PRZY STOLE

# Życzenia świąteczne

***W dniu Świąt Bożego Narodzenia życzę Wam marzeń spełnienia, dużo radości i niezłamanych kości, żeby każda chwila była miła, a rodzina troskliwa. Za to w Nowym Roku wszystkiego dobrego życzę nawet po zmroku i dużo miłości wokół.  
Żeby zdrowie dopisywało i kasy nie brakowało.***



Kamila 3c



*Wesołych Świąt Bożego Narodzenia i szczęśliwego nowego ROKU!!*

życzy Dominik

Dominik 3c



Niech w Święta w twoim domu zagości: mądrość i zgoda, uśmiech i dostatek.  
Niech przez cały rok nie braknie miłości. Przesyłam uściski i biały opłatek.

Zosia 3f



*DUŻO RADOŚCI, ZDROWIA Z OKAZJI  
ŚWIĄT BOŻEGO NARODZENIA  
I BOGATEGO GWIAZDORA*

Łukasz 3f

# Zimowa poezja

## **Świąteczna moc**

*Idzie zima, mroźna zima patrzy na gałęzie.  
A tu wokół wszędzie biało i na klamkach śnieg.  
Księżyc jasno świeci - cieszą się dzieci.  
W tę gwieździstą noc  
wypatrują Mikołaja i prezentów moc.  
Mama w kuchni ciasto piecze, tata lampki wiesza.  
W domu pachnie bakaliami - babcia kutię miesza.  
A ja siedzę przy okienku patrzę w ciemną noc.  
Wyczekuję prezentów jest świąteczna moc.*

### ***Niespodzianka!***

*Choinka świeci, światełka świecą,  
Gwiazdor prezenty rozdaje dzieciom.*

*To co chciały to dostały,*

*I tak prezent jest wspaniały.*

*Dzieci na niebie gwiazdki szukają,*

*A renifery się uśmiechają.*

**Liwia 3c**

### ***Lubię święta***

*Lubię zimowe święta, bo jest luzik.*

*Lubię śnieg, lepić bałwana i na sankach zjeżdżać  
od rana.*

*Lubię ubierać choinkę i pod nią stos prezentów  
znajdować.*

*Lubię długo w łóżku się wylegiwać i z rodziną przebywać.*

*Lubię Boże Narodzenie, bo to fajne Starego Roku  
zakończenie!*

**Jasiu 3c**



Poznań, 19 XII 2017r.

Drogi Święty Mikołaju!

Mam na imię Nikola, mam 8 lat i mieszkam w Poznaniu. Mam młodszą siostrę, która ma na imię Vanessa.

W tym roku starałam się być grzeczna, nie rozrabiać zbyt i nie dokuczać rodzicom oraz rodzeństwu. Wiem, że nagradzasz tylko grzeczne dzieci prezentami, więc bardzo Cię proszę o gitarę. Bardzo lubię w święta ubierać choinkę oraz spędzać czas z rodziną. Moje postanowienie na Nowy Rok – BYĆ GRZECZNA!

Na tym będę kończyć mój list. Pozdrawiam Cię bardzo gorąco. Do zobaczenia 24 grudnia!

**Nikola S. 3c**

Poznań, 10.12.2017r.

Kochany Mikołaju!

Na wstępie mojego listu chciałabym Cię serdecznie pozdrowić. Piszę list do Ciebie list, ponieważ niedługo Święta Bożego Narodzenia. Jak idą Ci przygotowania? Domyślam się, że czeka Cię dużo pracy.

W tym wyjątkowym czasie nie proszę Cię o prezenty, ponieważ nie one są najważniejsze. Moim marzeniem jest, żeby każdy mógł szczęśliwie przeżyć Święta. Chciałabym, żeby wszyscy na Święta mieli domy, żeby każdy miał w Wigilię i Święta coś do jedzenia i picia. Proszę Cię, aby wszyscy spędzili ten czas z rodziną i bliskimi.

Życzę Ci dużo zdrowia, udanych Świąt i spełnienia marzeń. Pozdrów elfy i renifery.



Trzymaj się ciepło!

**Zuzia O. 3f**



# Miejsca, które polecamy...

## ZAMEK W MALBORKU

Razem z tatą, babcią, dziadkiem i stryjkiem zwiedziłem zamek w Malborku. Jest to największy ceglany zamek w Europie! Zamek należał do Krzyżaków, czyli zakonników, którzy byli też rycerzami. Jest otoczony aż trzema murami. Ma jedną ogromną wieżę i wiele mniejszych. Ma też kościół, celę więzienną, średniowieczną kuchnię, pałac wielkiego mistrza zakonu krzyżackiego, ogromne piece służące do ogrzewania i młyn. Pani przewodniczka powiedziała nam, że zamek miał też kiedyś stajnię, w której mogło się pomieścić aż 400 koni! Największe wrażenie zrobiły na mnie złocone rzeźby ołtarzowe i wielka wieża.

Z tym zamkiem wiąże się wiele ciekawych historii, na przykład o tym, jak piekarze ukradli złoto zakonu. Kuchnia, w której pracowali, znajdowała się pod skarbcem. Wybili więc dziurę w suficie, a z dziury posypały się złote monety. Ale kiedy zaczęli wydawać dużo pieniędzy, wzbudziło to podejrzania. Zostali złapani i skazani na śmierć.



Zwiedzanie zamku było niezwykle interesujące. Polecam wszystkim wycieczkę do Malborka!




**Stasiu 3c**


## ŚWIĄTECZNE ATRAKCJE











W okresie zimowym polecam pójść na Plac Wolności lub na Stary Rynek, ponieważ są tam różne atrakcje, na przykład diabelski młyn. Ja wybrałam się tam z tatą w niedzielę. Młyńskie koło kręciło się trzy razy bez zatrzymań, a raz z zatrzymaniami, które były potrzebne gdy ludzie wsiadali i wysiadali. Ze szczytu było widać dużą część miasta, głównie Katedrę i Ratusz.

Najfajniejsze było to, że zatrzymaliśmy się raz na samej górze i mieliśmy sporo czasu na podziwianie widoków. Koło diabelskie było bardzo wysokie. Po opuszczeniu gondoli koła poszliśmy z tatą na pyszne belgijskie frytki. Pomimo zimna uważam, że warto było się tam wybrać.



# Królewska uczta, czyli wszystko o zachowaniu przy stole.

 **Zasady zachowania przy stole**

1. Myjemy ręce przed jedzeniem.  
2. Siedzimy prosto i nie opieramy łokci na stole. 
3. Jedząc, posługujemy się sztućcami. 
4. Nie sięgamy po potrawy, które stoją daleko, ale prosimy o ich podanie. 
5. Nie mówimy z pełnymi ustami. 
6. Przeżuwamy z zamkniętymi ustami i nie mlaskamy. 
7. Nie obrzudzamy innym posiłku. 
8. Przy stole używamy zwrotów „poproszę”, „dziękuję”.
9. Po skończonym posiłku wycieramy usta serwetką. 
10. Wstajemy od stołu, gdy wszyscy skończą jeść.
11. Przy stole nie wykrzykujemy, rozmawiamy po cichu.
12. Wstając od stołu zawsze mówimy „dziękuję”. 

# Zasady zachowania

## przy stole



Myjemy ręce przed jedzeniem.



Jedzenie rozpoczynamy wtedy, gdy wszyscy goście dostaną już posiłek.



Podczas jedzenia nie rozmawiamy, ale jemy w ciszy.

Nóż trzymamy w ręce prawej, a widelec – w lewej.

Jedząc, posługujemy się sztućcami.



Przeżuwamy bezgłośnie, z zamkniętymi ustami.

Przy stole używamy zwrotów grzecznościowych.

Nie sięgamy po potrawy, które stoją daleko, ale prosimy o ich podanie.

Nie bawimy się sztućcami.



Kończąc jeść, wycieramy usta i palce serwetką.

Dziękujemy za smaczny posiłek

Wstajemy od stołu dopiero, wtedy, gdy wszyscy skończą jeść.



# Savoir vivre na świecie, czyli jak uniknąć gafy przy stole

## AFRYKA

**W Afryce** najczęściej jada się palcami, by nie kaleczyć pożywienia sztućcami.

W wielu krajach afrykańskich ludzie w ogóle nie używają sztućców, tylko ręki – koniecznie prawej, bo lewa jest uznawana za nieczystą i podczas posiłku powinna cały czas znajdować się poza stołem.



### **Ciekawy zwyczaj panuje w Etiopii.**

W niektórych regionach mieszkańcy mają zwyczaj wzajemnego karmienia się (rytuał nazywa się gursha). To gest gościnności, który buduje więzi i zaufanie między dzielącymi się posiłkiem.

Gospodarz nabiera ręką jedzenie, a następnie podaje je osobie siedzącej obok.

Powtarza ten rytuał, aż nakarmi wszystkich zgromadzonych.

Potem, kolejne osoby przejmują jego funkcję – w ten sposób po jakimś czasie każdy nakarmił każdego.



**W niektórych krajach Afryki** posiłek odbywa się na dywanie lub macie w jednopłciowej konfiguracji.

Na przykład w Egipcie czy Nigerii, mężczyźni i kobiety, mimo że są parą, mogą zostać poproszeni o zjedzenie osobno.



**Siedząc przy egipskim stole** należy mieć zasłonięte nogi – w szczególności dotyczy to kobiet.

Mimo ogromnego upału krótkie spodenki i spódniczki nie wchodzi w grę. Noszenie takiego ubrania stanowi obrazę dla uczających.



Jeśli nie życzymy sobie dokładki podczas spożywania posiłku **w Egipcie**, powinniśmy zostawić coś na talerzu.

W innym razie pan domu będzie nam stale ofiarował jedzenie i nie odpuści dopóki na naszym talerzu nie znajdzie się kolejna porcja.



W **Egipcie** czy w **Nigerii** mężczyźni i kobiety, mimo że są parą, mogą zostać poproszeni o zjedzenie osobno.

Biesiadowanie rozpoczyna najstarszy mężczyzna.



W **Maroku** biesiadnicy gromadzą się wokół dużego wspólnego talerza, z którego ręką nabierają przydzielone jedzenie, znajdujące się najbliżej nich. Nigdy nie należy wkładać ręki do ust, gdy planujemy nadal korzystać ze wspólnego dla wszystkich talerza.



Na dokładki, a raczej dolewki, należy uważać znajdując się wśród **Beduinów**. Ci będą dolewali nam kawy, ilekroć będziemy chcieli zwrócić pustą filiżankę. Ale jest na to sposób! Gdy skończymy pić, zwracając filiżankę potrząśnijmy nią przechylmy dwa lub trzy razy. I po sprawie.



**Klasy 3a, 3g**



# AZJA

## **Japonia i Chiny**

Siorbanie i bekanie po jedzeniu jest uznawane za komplement w stronę gospodarzy i znak, że podane jedzenie smakowało.

## **Japonia**

Wbijanie pałeczek na sztorc (pionowo) w ryż podany w misce jest nietaktem, tak przygotowane jedzenie zostawia się na grobach zmarłych.

W Japonii przy jedzeniu makaronów można wydawać dźwięki. Japończycy uważają, że poprzez takie zachowanie, osoba jedząca pokazuje jak bardzo smakuje jej potrawa.

## **Indonezja, Tajlandia i Filipiny**

Do posiłku nie dostaniemy noży. Jedzenie kroimy łyżką i nadziewamy na widelec. Nie wkładamy widelca do ust. Widelec służy tylko po to, by nałożyć jedzenie na łyżkę.

## **Indie**

Oblizywanie palców po posiłku jest uznawane za komplement i znak, że posiłek nam smakował.

Zabronione jest tu jedzenie lewą ręką. Ta bowiem uznawana jest za nieczystą i powinna służyć przede wszystkim higienie.

Nakazuje się tu, aby przed każdym posiłkiem, a także bezpośrednio po nim opłukać ręce.

## **Korea**

Posiłek rozpoczyna najstarsza osoba sięgając po pałeczki, zaś w innych częściach Azji jest to gospodarz, który daje znak do rozpoczęcia posiłku.

**Klasy 3b, 3d**

# EUROPA

## **Dania**

Nigdy nie bierz ostatniego kawałka. Należy się on wszystkim po równo i tak ma być podzielony między każdego z biesiadników, aż nie zostanie z niego nawet okruszek.



## **Wielka Brytania**

Poprawnym sposobem na dokończenie zupy jest przechylenie talerza na zewnątrz, a nie do siebie.

Do tego łyżkę podnosimy do ust bokiem, a nie jej końcem.



## **Włochy**

Nie proś o dodatkowy ser do posypania dania. Posypywanie dań tartym parmezanem uchodzi za niegrzeczne, bo sugeruje, że posiłek jest niesmaczny i wymaga "doprawienia".

## **Portugalia**

Pamiętaj, by w restauracji nigdy nie prosić kelnera o sól i pieprz. Sugeruje to, że potrawa została źle przyrządzona.



## **Francja**

Używamy do jedzenia obydwu rąk : noża i widelca lub widelca i chleba, którym nakładamy jedzenie na widelec. Chleba nie odgryzamy, tylko odłamujemy ręką. Pieczywo odkładamy na stół, a nie talerz.

Do tego koniecznie upewnij się, że bułka czy bochenek leży wierzchem do góry - w innym wypadku może to przynieść nieszczęście.



## **Niemcy**

Sygnał do rozpoczęcia jedzenia daje gospodarz, a zanim zaczniemy ucztę, powinniśmy rozłożyć na kolanach serwetkę. Zamiast klaskania przy stole spotkamy się ze stukaniem w stół, a oklaski są zarezerwowane na koncerty.

## **Anglia**

Brytyjskie dobre maniery nakazują, by podczas siedzenia przy stole trzymać ręce na kolanach. Nie dmuchamy na jedzenie, nawet jeśli jest za gorące. Pieczywo łamiemy rękoma, nie kroimy.

## **Rosja**

Jeśli zostaniemy zaproszeni na obiad lub kolację, nie powinniśmy przyjść w gościnę z pustymi rękoma, bo zostanie to potraktowane jako nietakt. Za kulturalne uważa się też opieranie nadgarstków o krawędzie stołu.

**Klasy 3c, 3h**

# **AMERYKA**

## **Kiedy zacząć jeść?**

Do stołu nie siadamy aż do momentu, gdy wszyscy goście się zbiorą, a gospodarz oficjalnie poprosi, by usiąść.

## **Wędrujące półmiski**

Najpopularniejsze w Święto Dziękczynienia jest serwowanie potraw w stylu rodzinnym, czyli na półmiskach ustawionych na środku stołu. Jeśli po danie sięgasz pierwszy, puszczasz je dookoła stołu w kierunku przeciwnym do ruchu wskazówek zegara, najpierw przytrzymując go osobie siedzącej po twojej prawej stronie. Sobie nakładasz dopiero, gdy półmisek wróci do ciebie.

## **Kurczak: ręce czy widelce?**

Jedzenie kurczaka rękami jest dozwolone tylko w przypadku smażonego chrupiącego kurczaka. Na południu Stanów jest to właściwie standardem. Jednak w przypadku drobiu pieczonego, duszonego i pokrytego sosem – używamy sztućców.

## **Modlitwa dziękczynna i inne zwyczaje**

W amerykańskich rodzinach, szczególnie w Święto Dziękczynienia, często praktykuje się zwyczaj odmawiania modlitwy dziękczynnej. Jeżeli jest to dla ciebie obcy rytuał – podobnie jak w przypadku innych nieznanymi tradycji – nie komentuj, siedź cicho, obserwuj i uczestnicz przez szacunek dla gospodarza.

## Czapki z głów, panowie

Nie bez powodu na drzwiach niektórych amerykańskich restauracji widnieje napis „wymagane buty i koszule”. Według współczesnego przewodnika dobrych obyczajów opracowanego przez Instytut Emily Post, nieżyjącej już pierwszej damy amerykańskiej etykiety, stworzenie przyjemnej atmosfery przy posiłku jest odpowiedzialnością każdego siedzącego przy stole, nie tylko osoby przygotowującej czy nakrywającej do stołu. Zatem do stołu siadaj umyty, uczesany i czysto ubrany. Choć w Stanach widok ten nie należy do rzadkości, jedzenie w czapce nadal jest dużym nietaktem. Wyłumacz to swym nastoletnim dzieciom czy wnukom.

## Meksyk

W Meksyku używanie sztućców nie zawsze jest oznaką dobrych manier, rdzenni mieszkańcy tego kraju uznają nas za niewychowanych oraz pretensjonalnych, jeżeli zabierzemy się nimi do konsumpcji **tacos**, tradycyjnej meksykańskiej potrawy o charakterze przystawki.



## Chile

Uważaj, aby nie dotknąć ręką żadnego jedzenia! W Chile dotykanie jedzenia ręką uznawane jest za niekulturalne.

Tak, nawet **frytek!**



## Brazylia

W Brazylii podaje się bardzo duże posiłki. Dzięki temu apetyty zaspokojone będą na długo. W dodatku taki posiłek będzie kosztować kilka dolarów.

Kuchnia brazylijska specjalizuje się w daniach z grilla i takie też najczęściej są serwowane. Obok nich króluje ryż, warzywa, ale specjałami kuchni jest czarna fasola oraz **farinha** – mąka pochodząca z korzeni manioku i kassawy, która stanowi wysuszone kawałki manioku.

Kultura brazylijska ukształtowała zazwyczaj, iż najważniejszym posiłkiem w Brazylii jest kolacja – w tym czasie zasiada do stołu cała rodzina. Rodzinne spotkania wraz z przyjaciółmi są bardzo żywiołowe, pełne muzyki, śmiechu i tańców, jak na południowy klimat przystało.

## Wenezuela i Peru

Mężczyźni jedzą jako pierwsi! Tradycja wynika ze starego obyczaju związanego z łowiectwem. Pierwszeństwo przy posiłku było wyrazem szacunku dla myśliwego.



## **Argentyna**

Gościom podaje się **yerba mate**. Mistrzem ceremonii jest domownik. Wszyscy piją z jednej mate, którą podaje się, zachowując kontakt wzrokowy. Zawsze słomką zwróconą do osoby, której jest wręczana. Nie dziękujemy po otrzymaniu mate „Gracias” oznacza, że już więcej nie chcecie i przy następnej kolejce zostanieie pominięci.

Argentyńska tradycja mówi, że to gospodyni sadzi gości przy stole. Ona decyduje, kiedy rozpocząć posiłek.

My natomiast:

- trzymamy ręce nad stołem tak, żeby nie opierać się łokciami o blat;
- poczekajmy na toast przed wypiciem pierwszego drinka;
- kiedy już będziemy nasyceni, zostawmy niewielką ilość jedzenia na talerzu;
- unikajmy nalewania wina, które związane jest z wieloma skomplikowanymi rytuałami. Zostawmy tę sztukę gospodarzom domu;
- powstrzymujmy się od rozmów biznesowych przy stole;
- nie wydmuchujmy nosa przy stole, ani nie grzebmy sobie wykałaczką w zębach.

**Klasy 3e, 3f**